

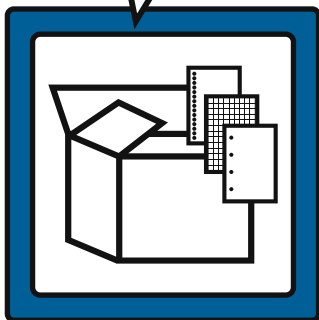
Come  
differenziare  
i rifiuti

  
VERITAS

I   
RICICLO



## CARTA CARTONE E TETRA PAK



**SÌ** giornali, riviste, fumetti, quaderni, libri, buste, fotocopie, fogli di carta, volantini e opuscoli; contenitori Tetra Pak per bevande e alimenti (succhi, latte, vino); astucci, confezioni e fascette di cartoncino; cartone; scatole di cartone anche per alimenti; scatole e foglietti informativi dei medicinali (non i farmaci); confezioni di cartone per uova, cartoni per la pizza puliti.



*Attenzione: tutto il materiale deve essere pulito, altrimenti va buttato nel rifiuto secco*

**NO** carta plastificata, chimica e oleata; scontrini; cartoni per la pizza sporchi

**È VIETATO UTILIZZARE SACCHETTI DI PLASTICA PER LA CARTA E IL CARTONE**

## VETRO PLASTICA E LATTINE




**SÌ** bottiglie; flaconi, dispenser e tubetti di plastica vuoti per detersivi, saponi, creme, shampoo, bagnoschiuma e dentifricio; vasi e vasetti di vetro; confezioni, vaschette, buste e sacchetti per alimenti privi di residui di prodotto; cellophane e film di plastica alimentare trasparente; contenitori di plastica e polistirolo per imballaggi; sacchetti, buste, shopper e retine di plastica; lattine e barattoli per alimenti; stagnola e vaschette di alluminio; terrine, bacinelle, secchi, ciotole di plastica; piatti e bicchieri di plastica puliti; taniche pulite; contenitori di plastica puliti per pitture lavabili; cassette porta bottiglie e cestelli di plastica.



*Attenzione: tutto il materiale non deve avere residui di cibo o prodotto contenuto*

**NO** porcellana e ceramica; bicchieri di vetro e cristallo; posate di plastica sporche e pulite; piatti e bicchieri di plastica sporchi; giocattoli e oggetti di gomma

## FRAZIONE ORGANICA



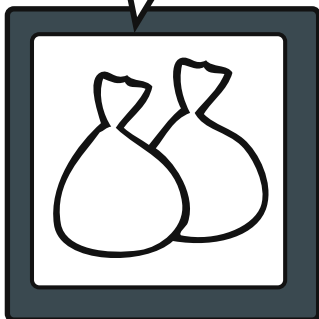
**SÌ** scarti di cucina, avanzi di cibo, frutta e verdura, pane vecchio; fondi di caffè e filtri di tè; alimenti avariati e scaduti, gusci d'uovo; fiori recisi e piante domestiche; tovagliolini di carta; lettiere di piccoli animali domestici.



*Attenzione: chiudere bene i sacchetti per evitare cattivi odori*

**NO** pannolini e assorbenti; stracci; imballaggi e confezioni

## RIFIUTO SECCO



**SÌ** gomma; stracci sporchi; carta carbone, oleata, plastificata, chimica e scontrini; cartoni per la pizza sporchi; posate di plastica sporche e pulite; piatti e bicchieri di plastica sporchi; pannolini e assorbenti igienici; bicchieri di vetro e cristallo; sacchetti per aspirapolvere; piccoli oggetti di legno e plastica; giocattoli rotti; lampadine (non al neon) e cocci di ceramica; porcellana e terracotta; evidenziatori, forbici e penne; cassette audio e video, floppy disk, cd.



*Attenzione: chiudere bene i sacchetti per evitare cattivi odori*

**NO** ingombranti e inerti; carta, cartone e Tetra Pak; vetro, plastica e lattine; frazione organica.